



INDICADORES INDUSTRIAIS

DEZEMBRO DE 2004

RESULTADOS DE RIO BRANCO - ACRE



Maiores informações: Assessoria Econômica – Fone: (68) 3212-4208

Ano 11 - Nº 06

1. NOTA PRELIMINAR

A pesquisa “Indicadores Industriais” da Federação das Indústrias do Estado do Acre consiste de um processo de coleta e análise sistemática de informações industriais, cujo objetivo básico é promover a geração de índices que permitam acompanhar o desempenho das indústrias de Rio Branco/AC.

Esta pesquisa envolve o fornecimento mensal de informações por uma amostra de empresas localizadas no município de Rio Branco-Acre, que colaboram na sua viabilização. Destaca-se que na capital do Estado do Acre estão concentrados 80% das plantas Industriais segundo o cadastro industrial FIEAC de 1991.

A população alvo da pesquisa é formada por 30 (trinta) estabelecimentos da Indústria de transformação filiados aos Sindicatos que compõem a Federação das Indústrias do Estado do Acre – FIEAC. Os gêneros pesquisados são:

- ✓ Madeira e Móveis
- ✓ Produtos Alimentares
- ✓ Gráfico
- ✓ Minerais não-metálicos
- ✓ Confecções

Os índices aqui reproduzidos são deflacionados pelo IPA-FGV para os valores comerciais; e pelo INPC/Brasil-IBGE, para os custos de mão-de-obra.

A pesquisa que estava paralisada desde 2002, foi reiniciada em 2004 com um novo painel de informantes e com um novo mês funcionando como base fixa (junho/2004).

Para quaisquer esclarecimentos, a equipe técnica da FIEAC atende pelo telefone (68) 3212-4208.

FIEAC
Federação das
Indústrias do Estado
do Acre

SESI
Serviço Social da
Indústria

SENAI
Serviço Nacional de
Aprendizagem
Industrial

IEL
Instituto
Euvaldo Lodi

Av. Ceará, nº 3727 - Floresta
CEP 69907-000 - Rio Branco - AC
Fone: (68) 3212-4200 - Fax: (68) 3212-4203
Site: www.fieac.org.br - E-mail: fieac@fieac.org.br



INDICADORES INDUSTRIAIS

DEZEMBRO DE 2004

RESULTADOS DE RIO BRANCO - ACRE



Maiores informações: Assessoria Econômica – Fone: (68) 3212-4208

Ano 11 - Nº 06

2. VARIÁVEIS PESQUISADAS

Vendas Industriais:

Valor total das vendas dos produtos industrializados pela empresa no mês de referência.

Pessoal Empregado Total:

Corresponde ao número de pessoas empregadas (empregos formais), existentes na empresa no último dia do mês de referência.

Custo com Pessoal:

Valor global dos dispêndios em recolhimento efetuados no mês, atinentes ao total de mão-de-obra existentes na empresa. Corresponde ao custo total efetivo do pessoal empregado na empresa (empregos formais).

Dias Trabalhados na Produção:

Número médio de dias trabalhados pelo pessoal da produção no mês de referência.

Utilização da Capacidade Instalada:

Parcela da capacidade de produção operacional em condições normais de funcionamento utilizadas no mês. É expressa em %.

3. RESULTADOS OBTIDOS (DEZEMBRO 2004)

INDICADORES DE DESEMPENHO GLOBAL DA INDÚSTRIA DE RIO BRANCO

Índice base junho/2004 =100

INDICADORES	IBF NOV/04	IBF DEZ/04	VARIAÇÃO %
Vendas Industriais	117,00	120,35	2,86
Emprego	114,07	116,14	1,99
Custo com Pessoal	119,31	147,91	23,97
Dias Trabalhados	95,25	93,99	- 1,33
Capacidade Instalada	55,89	53,45	- 4,36

FONTE: Pesquisa Primária

No mês de dezembro de 2004 em comparação com o mês anterior (novembro de 2004), somente as variáveis “Dias Trabalhados na Produção” e “Capacidade Instalada” apresentaram variações negativas, conforme pode ser visualizado na tabela acima. As outras variáveis apresentaram crescimento.

INDICADORES INDUSTRIAIS - VARIÁVEL “VENDAS INDUSTRIAIS”

Índice base junho/2004=100

GÊNERO	VARIAÇÃO %
Gráfico	57,98
Madeira e Móveis	37,06
Produtos Alimentares	- 14,42
Minerais Não-Metálicos	7,60
Confecções	- 5,05
Total da Indústria	2,86

FONTE: Pesquisa Primária

No mês de dezembro de 2004 os setores de Produtos Alimentares e Confecções apresentaram variações negativas nas Vendas Industriais com relação ao mês anterior (novembro de 2004).

INDICADORES INDUSTRIAIS - VARIÁVEL “EMPREGO”

Índice base junho/2004=100

GÊNERO	VARIAÇÃO %
Gráfico	-
Madeira e Móveis	-
Produtos Alimentares	4,72
Minerais Não-Metálicos	-
Confecções	-
Total da Indústria	1,99

FONTE: Pesquisa Primária

No mês de dezembro de 2004 apenas o setor de alimentos apresentou variação no nível de emprego (positiva), os demais setores não apresentaram variações nessa variável com relação ao mês anterior.

INDICADORES INDUSTRIAIS - VARIÁVEL “CUSTO COM PESSOAL”

Índice base junho/2004=100

GÊNERO	VARIAÇÃO %
Gráfico	37,02
Madeira e Móveis	25,93
Produtos Alimentares	21,92
Minerais Não-Metálicos	11,34
Confecções	33,00
Total da Indústria	23,97

FONTE: Pesquisa Primária

Em dezembro de 2004 todos os setores apresentaram variações positivas no item Custo com Pessoal em comparação com o mês anterior.

INDICADORES INDUSTRIAIS - VARIÁVEL “MÉDIA DE DIAS TRABALHADOS NA PRODUÇÃO”
Índice base junho/2004=100

GÊNERO	VARIAÇÃO %
Gráfico	4,82
Madeira e Móveis	- 1,54
Produtos Alimentares	1,00
Minerais Não-Metálicos	- 2,25
Confecções	- 10,00
Total da Indústria	- 1,33

FONTE: Pesquisa Primária

No mês de dezembro de 2004, apenas o segmento de alimentos apresentou variação positiva (1,00%) na variável Média de Dias Trabalhados na produção em comparação com o mês anterior.

INDICADORES INDUSTRIAIS - VARIÁVEL “CAPACIDADE INSTALADA”
Índice base junho/2004=100

GÊNERO	VARIAÇÃO %
Gráfico	- 5,24
Madeira e Móveis	- 1,23
Produtos Alimentares	0,84
Minerais Não-Metálicos	- 1,85
Confecções	- 7,56
Total da Indústria	- 4,36

FONTE: Pesquisa Primária

Com respeito a variável Utilização da Capacidade Instalada, no mês de dezembro de 2004 em comparação com novembro de 2004, somente o setor de Produtos Alimentares aumentou a utilização de sua Capacidade Instalada.

4. SÉRIES HISTÓRICAS - IBF

SÉRIES HISTÓRICAS – IBF - VENDAS INDUSTRIAIS - 2004

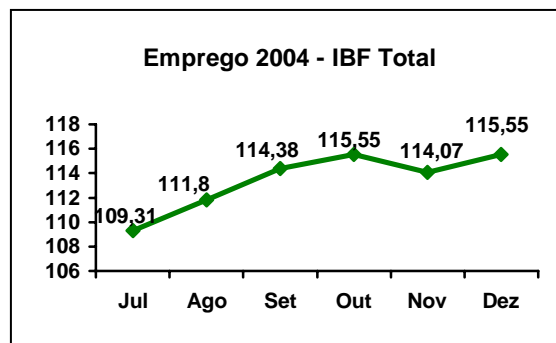
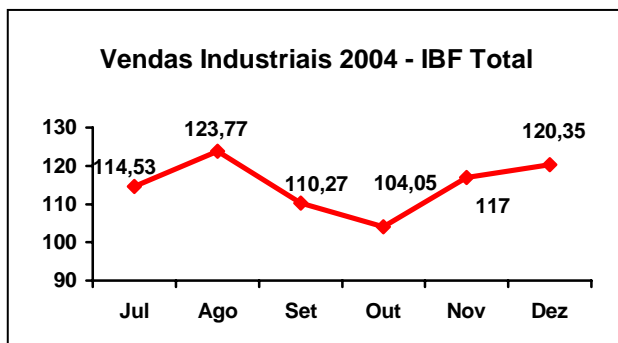
GÊNERO	JUL	AGO	SET	OUT	NOV	DEZ
Gráfico	139,64	215,41	236,27	223,07	153,11	241,88
Madeira e Móveis	147,75	120,46	114,49	127,89	94,65	129,73
Produtos Alimentares	103,93	117,21	101,73	84,11	123,84	108,45
Minerais N- Metálicos	103,17	111,05	61,47	109,62	120,51	129,66
Confecções	107,28	127,34	129,56	100,61	78,08	74,14

TOTAL	114,53	123,77	110,27	104,05	117,00	120,35
--------------	---------------	---------------	---------------	---------------	---------------	---------------

SÉRIES HISTÓRICAS – IBF – EMPREGO - 2004

GÊNERO	JUL	AGO	SET	OUT	NOV	DEZ
Gráfico	114,63	114,63	104,88	104,88	100,00	100,00
Madeira e Móveis	109,57	112,77	128,72	126,66	128,72	128,72
Produtos Alimentares	112,61	113,51	111,71	115,32	114,41	119,82
Minerais N- Metálicos	98,25	103,51	103,51	105,26	98,25	98,25
Confecções	104,65	111,63	113,95	109,30	111,63	111,63

TOTAL	109,31	111,80	114,38	115,55	114,07	115,55
--------------	---------------	---------------	---------------	---------------	---------------	---------------



SÉRIES HISTÓRICAS – IBF - CUSTO COM PESSOAL - 2004

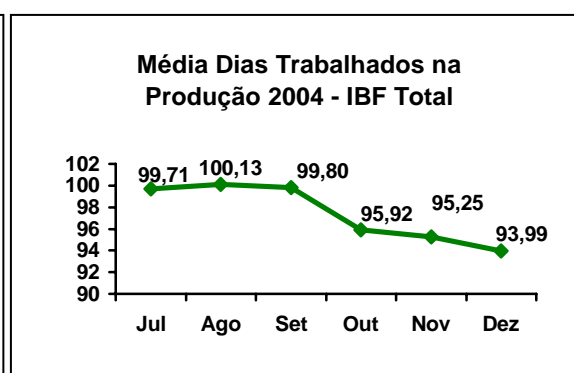
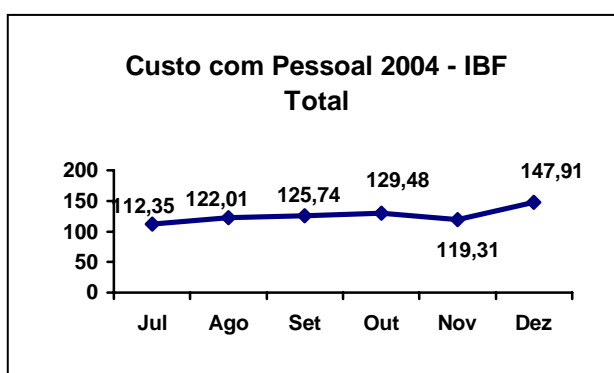
GÊNERO	JUL	AGO	SET	OUT	NOV	DEZ
Gráfico	112,50	126,28	112,01	112,15	104,28	142,88
Madeira e Móveis	125,00	182,50	220,55	227,69	108,72	243,04
Produtos Alimentares	112,41	110,95	107,92	112,52	192,99	132,55
Minerais N- Metálicos	82,68	77,59	80,73	85,08	83,60	93,08
Confecções	123,28	125,38	123,21	114,70	96,38	128,18

TOTAL	112,35	122,01	125,74	129,48	119,31	147,91
-------	--------	--------	--------	--------	--------	--------

SÉRIES HISTÓRICAS – IBF - MÉDIA DE DIAS TRABALHADOS NA PRODUÇÃO

GÊNERO	JUL	AGO	SET	OUT	NOV	DEZ
Gráfico	86,67	102,22	102,22	93,33	92,22	96,67
Madeira e Móveis	100,00	102,67	100,00	86,67	86,67	85,33
Produtos Alimentares	105,97	92,54	91,04	86,07	99,50	100,50
Minerais N- Metálicos	102,27	97,73	98,86	105,68	101,14	98,86
Confecções	104,70	107,38	108,05	103,36	93,66	84,56

TOTAL	99,71	100,13	99,80	95,92	95,25	93,99
-------	-------	--------	-------	-------	-------	-------



SÉRIES HISTÓRICAS – IBF - CAPACIDADE INSTALADA - 2004

GÊNERO	JUL	AGO	SET	OUT	NOV	DEZ
Gráfico	54,87	63,26	57,61	57,14	71,08	67,36
Madeira e Móveis	42,97	40,78	54,09	52,22	50,31	49,69
Produtos Alimentares	46,23	55,11	50,82	54,91	43,35	43,71
Minerais N-Metálicos	33,83	30,35	26,67	38,19	36,94	36,25
Confecções	80,13	65,75	66,67	64,19	81,13	75,00

TOTAL	50,12	49,06	49,47	51,76	55,89	53,45
-------	-------	-------	-------	-------	-------	-------

